



Informace k pedagogickým praxím na Karlínském gymnáziu

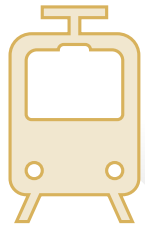


**KARLÍNSKÉ
GYMNÁZIUM**

KDE NÁS NAJDETE?



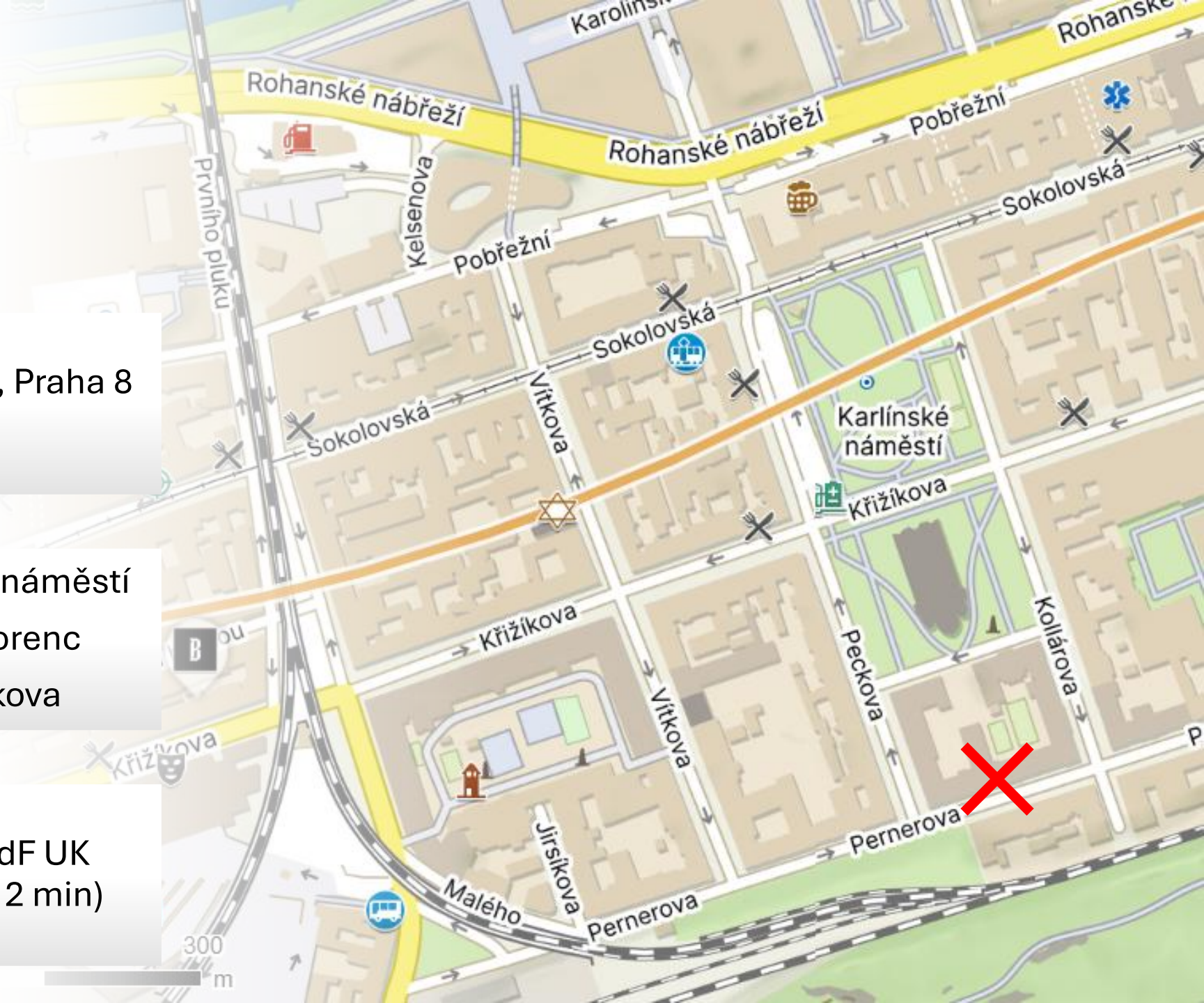
Pernerova 273/25, Praha 8
– Karlín



tramvaj Karlínské náměstí
metro C a B Florenc
metro B Křižíkova



20 minut od PedF UK
tramvaj 3 a 24 (12 min)



SPECIFIKA ŠKOLY

Denní studium

- Žáci 15-20 let
- Výuka
7:45–15:30

Dálkové studium

- Žáci všeho věku
- Výuka PO/ÚT
13:00 – 19:00
- Jednou za pololetí zkouškové období

- Týdny A/B/C/D – různý rozvrh
(především laboratorní praktika a rozvrh dálkového studia)
- Některé přestávky pouze 5 minut

OTEVÍRACÍ DOBA BUDOVY

Kdy může a musí být učitel ve škole?

Otevírací doba budovy

PO	7:00 – 19:00
ÚT	7:00 – 19:00
ST	7:00 – 16:00
ČT	7:00 – 16:00
PÁ	7:00 – 14:00

Pracovní doba

ZAČÁTEK

15 minut před první pracovní povinností
(např. dozor, vyučovací hodina)

KONEC

S koncem poslední pracovní povinnosti
(např. zvonění na konci mé poslední vyučovací hodiny)

KDO JE KDO?

Kateřina Hartmanov
hospodřka

Ren Kolř
řkolnk

Josef Kozel
vrtn

Denisa Kublov
asistentka ředitele



PhDr. Jan Huřek
ředitel






Mgr. Jan Salamon
Zstupce ředitele pro vuku



Mgr. Tereza Ossendorfov
zstupce ředitele pro provoz

UČEBNICE CHEMIE




- Aleš MAREČEK, Jaroslav HONZA: **Chemie pro čtyřletá gymnázia, 1.–3. díl.** Nakladatelství Olomouc, libovolné jiné vydání.
- Aleš MAREČEK, Jaroslav HONZA: **Chemie. Sbírka příkladů pro studenty středních škol.** Nakladatelství Olomouc, libovolné vydání.

UČEBNICE BIOLOGIE

Petr ŠÍMA: **Základy biologie pro gymnázia**. EDUKO nakladatelství, Praha, 2024

Vybrané kapitoly z jiných zdrojů
(ekologie, protistologie)



PŘÍSTUP K UČEBNICÍM

- Učebnice *v biologii a chemii* nevyužíváme přímo v hodině, žáci je do školy nenosí.
- Žáci je mají doma jako studijní oporu. Práci s učebnicí lze zadat jako domácí úkol.

ŽIVOT UČITELE U NÁS



PEDAGOGICKÉ RADY (V PŘÍPRAVNÉM TÝDNU, NA ZAČÁTKU ROKU, NA KONCI KAŽDÉHO ČTVRTLETÍ, PŘED MATURITAMI)




DOHLEDY NA CHODBÁCH - O PŘESTÁVKÁCH A O POLEDNÍ PŘESTÁVCE



DOHLEDY V JÍDELNĚ – V DOBĚ PROVOZU JÍDELNY



SUPLOVACÍ POHOTOVOSTI



DALŠÍ POVINNOSTI UČITELE – DOD, PROJEKTOVÝ TÝDEN, PŘIJÍMACÍ ZKOUŠKY, DIDAKTICKÉ TESTY, MATURITY, ŠKOLNÍ VÝJEZDY (LYŽAŘSKÝ KURZ...), EXKURZE, ŠKOLENÍ
→ NEPRAVIDELNÝ ROZVRH

ZÁZEMÍ



„Sídlit“ budete v kabinetu přírodních věd. Nemáme pro vás samostatný stůl, ale většinou je u některého stolu celý den volno, případně se můžete usadit na pohovce pro hosty.



Pro studenty na praxi není k dispozici počítač – pokud chcete používat počítač, neváhejte si přinést vlastní laptop.



Parkování je možné na náměstí.



Tisk je možný na školní tiskárně
Soubory pro tisk je třeba předem poslat provázejícímu učiteli

VYBAVENÍ UČEBEN



Praktika chemie v učebně s
malou laboratoří



Praktika biologie v učebně s
mikroskopy



V každé běžné učebně počítač,
projektor a běžná tabule

STRAVOVÁNÍ



Jídelna není bohužel k dispozici pro hosty.



V okolí školy je široké spektrum stravovacích zařízení.



Ve škole je mikrovlnka (na vrátnici), dále automat na horké nápoje, chlazené nápoje a pochutiny.



V kabinetu je chladnička, rychlovarná konvice a základní výběr horkých nápojů.

PRVNÍ DEN PRAXE



Přijďte s dostatečným předstihem, nahlaste se na vrátnici, vezměte si kartičku „návštěva“



Seznamte se předem s pravidly bezpečnosti, školním řádem a klasifikačním řádem. První den praxe budete podepisovat, že jste s nimi byli seznámeni.



Prohlédneme si budovu a budete představení vedení školy.



Přineste si portfolio, předem si projděte KRAAU a zamyslete se, na které kompetence se při pedagogické praxi chcete zaměřit.



První den praxe nás čeká úvodní rozhovor, kde se vzájemně představíme a domluvíme průběh praxe.

BĚHEM PRAXE



Nastudujte Tematické plány, zajímejte se, co se ve „vaší“ třídě právě probírá a jaké jsou cíle výuky.



Přípravy posílejte ke kontrole v dostatečném předstihu (2 pracovní dny)



Vedte v patrnosti žáky se SVP.



Po každé odučené hodině následuje alespoň krátká reflexe.



Na začátku vyučovací hodiny zapisujte do třídní knihy

ZÁVĚR PRAXE



Na konci praxe nás opět čeká reflexe celé praxe.



Přineste si na ni portfolio – projdeme společně jednotlivé hodiny, přípravy k nim, zhodnotíme Váš posun v rámci praxe.



Zhodnotíme také Váš posun v kompetencích podle KRAAU a nakolik odpovídá Vaší představě na začátku praxe.



Z reflexí si pořizujte poznámky – budou Vám užitečné při reflexi praxí na fakultě i v budoucnu.